
Установка Dr.Web Gateway Security Suite 11.1

Князев Максим <gost@basealt.ru>

Издание 1.0

История переиздания
23.04.2022

КМ

Содержание

1. Дистрибутивы	1
2. Установка программы	1
3. Запуск и авторизация	3

1. Дистрибутивы

Установка производилась на образе ОС: **Альт Рабочая Станция 10 x86-64**

```
$ uname -a  
Linux host-15 5.10.82-std-def-alt1 #1 SMP  
Fri Dec 3 14:49:25 UTC 2021 x86_64 GNU/Linux
```

Дистрибутив Dr.Web Gateway Security Suite поставляется через репозиторий Dr.Web.

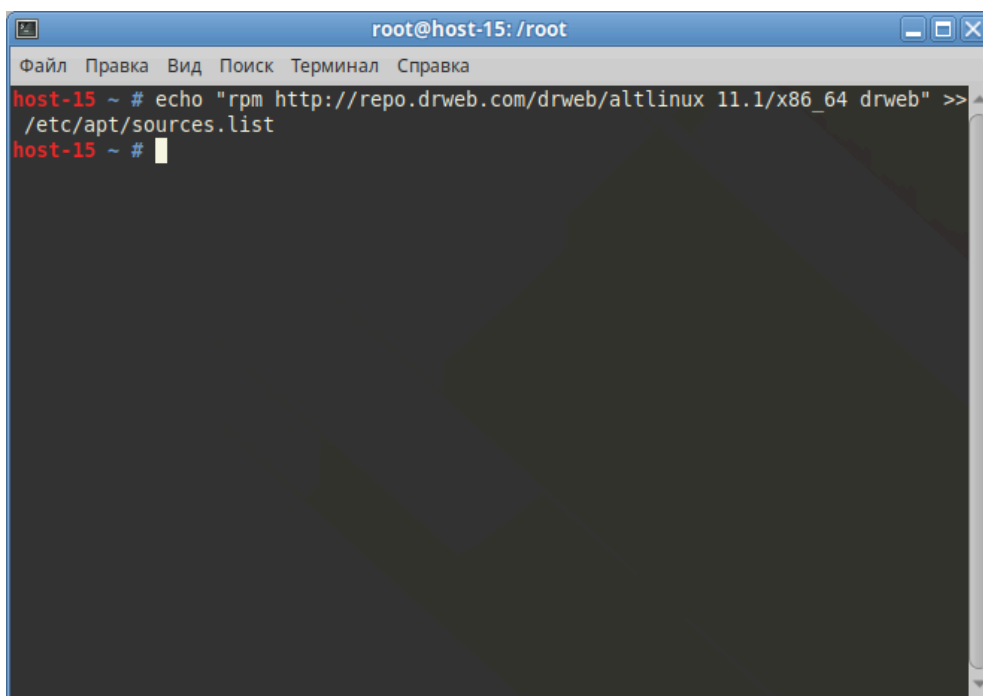
2. Установка программы

Для работы с Dr.Web Gateway Security Suite Вам требуется выполнить следующие операции:

3.0. Добавляем репозиторий Dr.Web:

```
# echo "rpm http://repo.drweb.com/drweb/altlinux 11.1/x86_64 drweb" \  
>> /etc/apt/sources.list
```

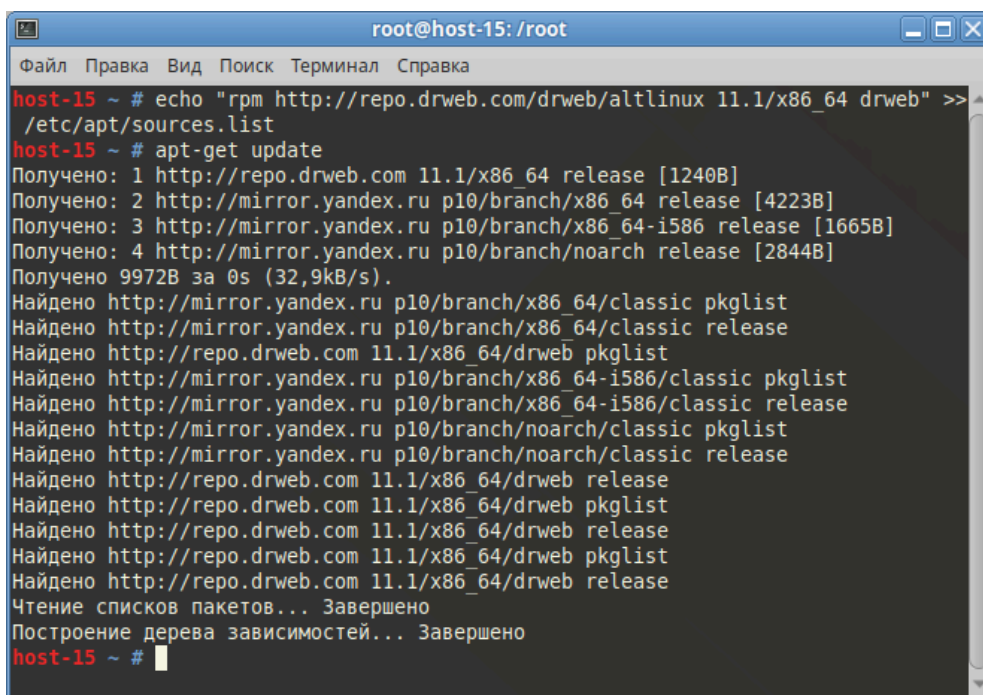
Установка Dr.Web Gateway Security Suite 11.1



```
root@host-15: /root
Файл Правка Вид Поиск Терминал Справка
host-15 ~ # echo "rpm http://repo.drweb.com/drweb/altlinux 11.1/x86_64 drweb" >>
/etc/apt/sources.list
host-15 ~ #
```

3.1. Обновляем индекс пакетов:

```
# apt-get update
```



```
root@host-15: /root
Файл Правка Вид Поиск Терминал Справка
host-15 ~ # echo "rpm http://repo.drweb.com/drweb/altlinux 11.1/x86_64 drweb" >>
/etc/apt/sources.list
host-15 ~ # apt-get update
Получено: 1 http://repo.drweb.com 11.1/x86_64 release [1240B]
Получено: 2 http://mirror.yandex.ru p10/branch/x86_64 release [4223B]
Получено: 3 http://mirror.yandex.ru p10/branch/x86_64-i586 release [1665B]
Получено: 4 http://mirror.yandex.ru p10/branch/noarch release [2844B]
Получено 9972B за 0s (32,9kB/s).
Найдено http://mirror.yandex.ru p10/branch/x86_64/classic pkglist
Найдено http://mirror.yandex.ru p10/branch/x86_64/classic release
Найдено http://repo.drweb.com 11.1/x86_64/drweb pkglist
Найдено http://mirror.yandex.ru p10/branch/x86_64-i586/classic pkglist
Найдено http://mirror.yandex.ru p10/branch/x86_64-i586/classic release
Найдено http://mirror.yandex.ru p10/branch/noarch/classic pkglist
Найдено http://mirror.yandex.ru p10/branch/noarch/classic release
Найдено http://repo.drweb.com 11.1/x86_64/drweb release
Найдено http://repo.drweb.com 11.1/x86_64/drweb pkglist
Найдено http://repo.drweb.com 11.1/x86_64/drweb release
Найдено http://repo.drweb.com 11.1/x86_64/drweb pkglist
Найдено http://repo.drweb.com 11.1/x86_64/drweb release
Чтение списков пакетов... Завершено
Построение дерева зависимостей... Завершено
host-15 ~ #
```

3.2. Запускаем установку программы из репозитория:

```
# apt-get install drweb-internet-gateways
```

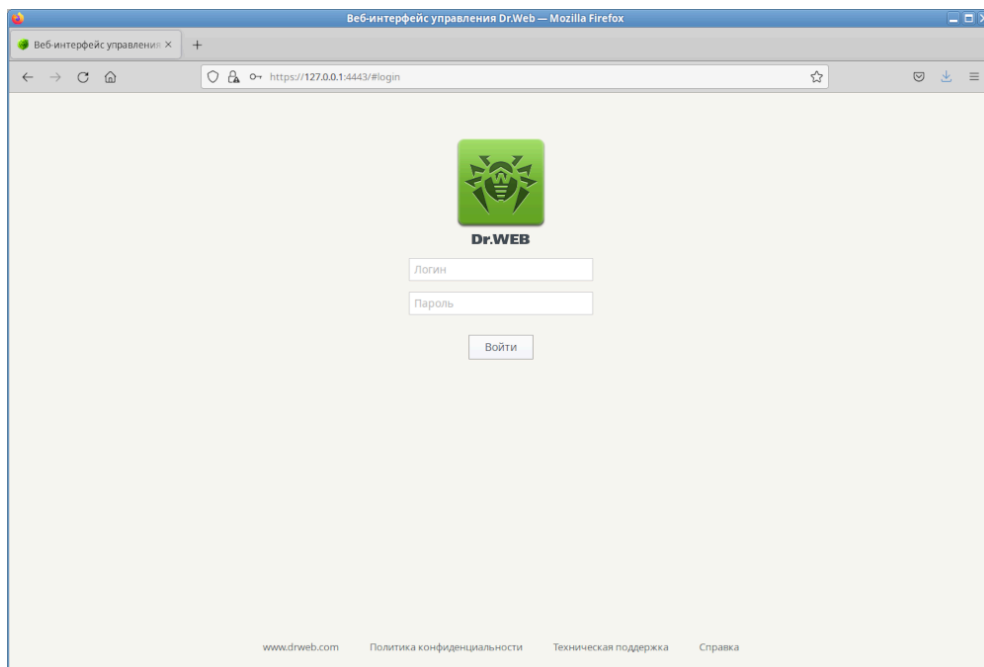
Установка Dr.Web Gateway Security Suite 11.1

```
root@host-15: /root
Файл Правка Вид Поиск Терминал Справка
Найдено http://mirror.yandex.ru p10/branch/noarch/classic pkglist
Найдено http://mirror.yandex.ru p10/branch/noarch/classic release
Найдено http://repo.drweb.com 11.1/x86_64/drweb release
Найдено http://repo.drweb.com 11.1/x86_64/drweb pkglist
Найдено http://repo.drweb.com 11.1/x86_64/drweb release
Найдено http://repo.drweb.com 11.1/x86_64/drweb pkglist
Найдено http://repo.drweb.com 11.1/x86_64/drweb release
Чтение списков пакетов... Завершено
Построение дерева зависимостей... Завершено
host-15 ~ # apt-get install drweb-internet-gateways
Чтение списков пакетов... Завершено
Построение дерева зависимостей... Завершено
Следующие дополнительные пакеты будут установлены:
  drweb-clamd drweb-httpd drweb-httpd-bin drweb-httpd-webconsole drweb-icapd
  drweb-internet-gateways-doc drweb-lookupd drweb-snmppd
Следующие НОВЫЕ пакеты будут установлены:
  drweb-clamd drweb-httpd drweb-httpd-bin drweb-httpd-webconsole drweb-icapd
  drweb-internet-gateways drweb-internet-gateways-doc drweb-lookupd
  drweb-snmppd
0 будет обновлено, 9 новых установлено, 0 пакетов будет удалено и 304 не будет о
бновлено.
Необходимо получить 18,3МВ архивов.
После распаковки потребуется дополнительно 29,3МВ дискового пространства.
Продолжить? [Y/n]
```

3. Запуск и авторизация

4.1. Чтобы запустить Dr.Web Gateway Security Suite с веб интерфейсом необходимо перейти в браузер и ввести в поисковую строку:

```
https://127.0.0.1:4443
```



4.2. Вводим логин и пароль (логин по умолчанию root, а паролем является Ваш пароль от супер-пользователя системы)

4.3. После удачной авторизации мы можем перейти во вкладку "информация" и увидеть версию установленной программы Dr.Web Gateway Security Suite:

Установка Dr.Web Gateway Security Suite 11.1

Веб-интерфейс управления Dr.Web — Mozilla Firefox
https://127.0.0.1:4443/#info

Dr.WEB

- Главная
- Угрозы
- Настройки
- Информация**
- Справка

Пароль от почтового архива с угрозами

Проверить файл...

Выйти

Информация

Веб-интерфейс управления
Версия 11.1.6-2110182032

Список используемых вирусных баз

Путь	Контрольная сумма	Кол-во вирусных записей	Версия и время создания
/var/opt/drweb.com/bases/dnw11000.vdb	66F864AA2289EC98763C386C82231A89	775743	1100.01.04.2016 в 07:00
/var/opt/drweb.com/bases/dnw11001.vdb	6DB570480EF6338ABDC5EFD88C8CBB6	881516	1100.01.04.2016 в 08:00
/var/opt/drweb.com/bases/dnw11002.vdb	30646BF250B6DB41695C958A9850F6FF	489637	1100.01.04.2016 в 09:00
/var/opt/drweb.com/bases/dnw11003.vdb	417426FC6E970179CADAD32376EC4EC79	336051	1100.01.04.2016 в 10:00
/var/opt/drweb.com/bases/dnw11004.vdb	F6AEB03848B30A9C3DB4009F2FCDBBFE	939815	1100.01.04.2016 в 11:00
/var/opt/drweb.com/bases/dnw11005.vdb	982BB6006441EE40284561259E1E8A68	687856	1100.01.04.2016 в 12:00
/var/opt/drweb.com/bases/dnw11006.vdb	9E7429771CBDDC15817C80936582635C	21073	1100.09.05.2016 в 11:16
/var/opt/drweb.com/bases/dnw11007.vdb	3F44C549CF002D0EAD37CEC6E5831012	21344	1100.16.05.2016 в 07:10
/var/opt/drweb.com/bases/dnw11008.vdb	9EB587D810A95F64E0648FFA427C8543	20010	1100.23.05.2016 в 07:10
/var/opt/drweb.com/bases/dnw11009.vdb	0E9317E37823145EE1990228A3B9FE3C	17055	1100.30.05.2016 в 07:10
/var/opt/drweb.com/bases/dnw11010.vdb	8ADF228F75F38E4CEB7372D9D64E04FF	15815	1100.06.06.2016 в 07:14
/var/opt/drweb.com/bases/dnw11011.vdb	B085B456DDEC98E1E439043DA2C08D11	13832	1100.13.06.2016 в 07:13
/var/opt/drweb.com/bases/dnw11012.vdb	0DF0DEDEB76D7B9D8244AD7D605112A	12501	1100.20.06.2016 в 07:16