

Международный аналитический центр безопасности
компьютерных технологий-СЭЗ (ООО «МАЦБКТ-СЭЗ»)

КРАТКОЕ РУКОВОДСТВО

**по установке, запуску и настройке программного
обеспечения «LmStudio» на ALT Education 10.2.**

Версия 1.0альфа , 13.01.2024

Оглавление

1. Дистрибутивы.....	3
2. Подготовка и запуск.....	4

1. Дистрибутивы

Система и ее расширения скомпилированы и упакованы в архивы *.zip. Для работы «LmStudio» на ОС ALT Education 10.2 необходимо скачать следующие файлы по [ссылке](https://disk.yandex.ru/d/ZPGWQcgJPT9Y3g)(https://disk.yandex.ru/d/ZPGWQcgJPT9Y3g):

- **Дистрибутив ПО:** linux-pro-pz_editor.zip
- **Предопределенный набор сцен:** lmstudio_scenes.zip
- **Предопределенный набор объектов и материалов:** lmstudio_props.zip

В случае возникновения проблем со скачиванием, необходимо обратиться к специалисту компании разработчика «МАЦБКТ-СЭЗ» для получения другой ссылки или получение дистрибутива по электронной почте:

Должность: Руководитель проектного офиса

ФИО: Артем Сергеевич Петрухин.

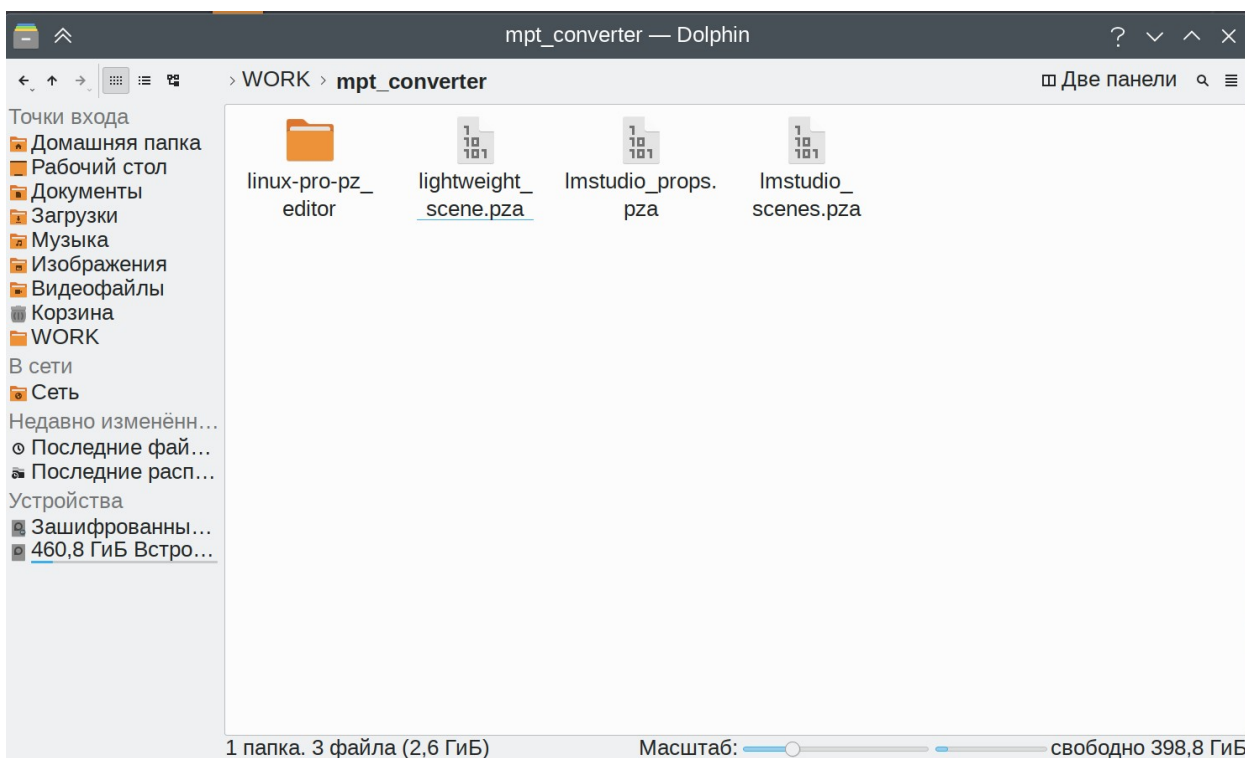
Электронная почта: apetruhin@global-rc.ru

Телефон: +7 916 450-45-74

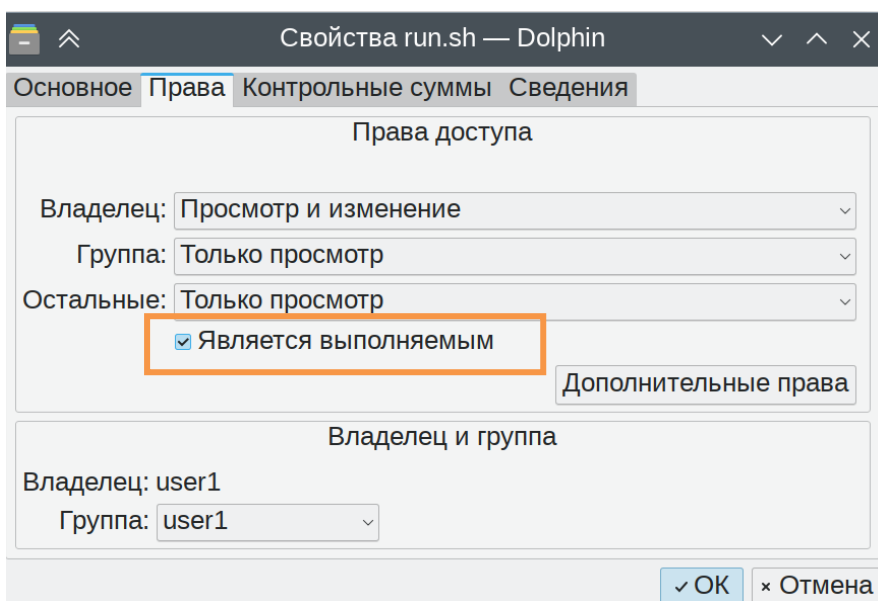
График работы: понедельник – пятница, с 10 – 18 часов

2. Подготовка и запуск

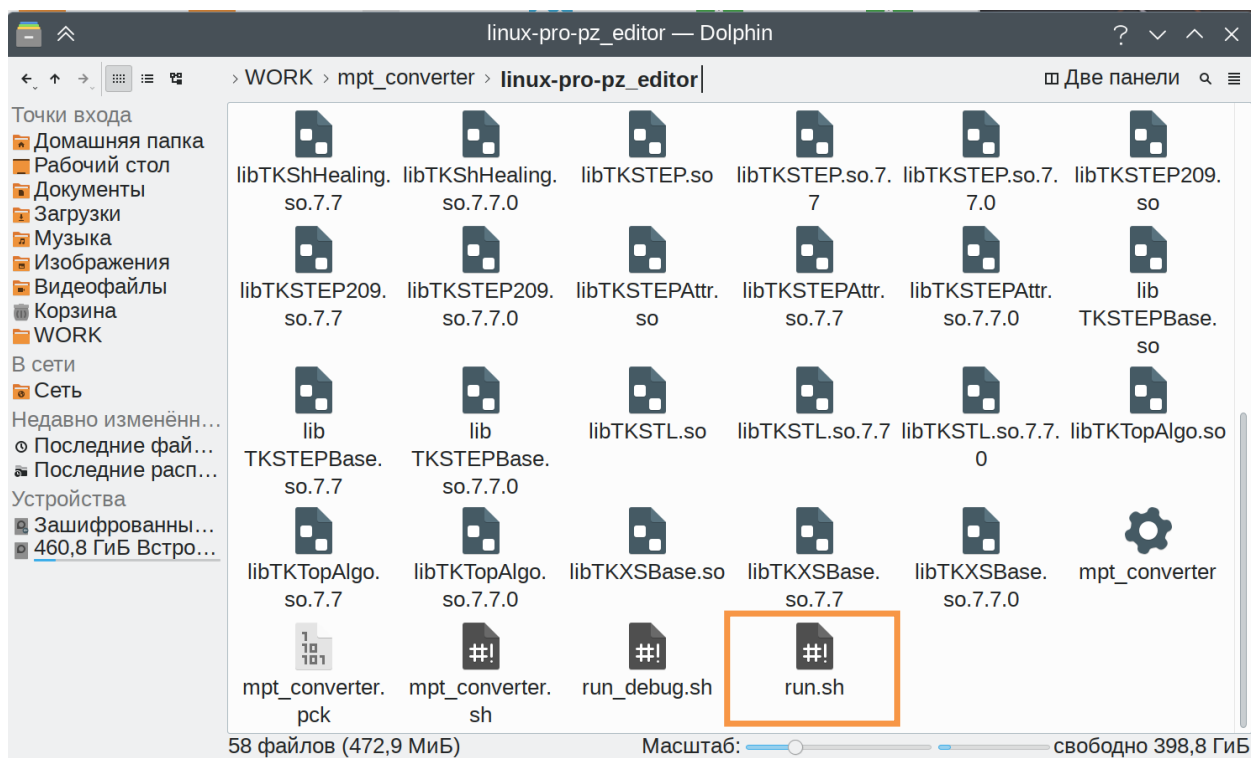
Дистрибутив системы с расширениями необходимо разместить в рабочий каталог и распаковать (имя каталога должно быть задано **латинскими буквами**, например «mpt_converter»):



Убедитесь, что на закладке «Права» в свойствах **исполняемого файла** «run.sh» установлено «**Является выполняемым**» = **ИСТИНА**:



Запустите «LmStudio», вызвать терминал в папке с дистрибутивом и запустить исполняемый файл командой `./run.sh`:



«LmStudio» запущена и готова к эксплуатации:

